



# ¿Qué significa la "FAFSA temprana"?

¡La "FAFSA temprana" significa que puedes presentar tu Solicitud Gratuita de Ayuda Federal para Estudiantes (FAFSA) más temprano que antes! Gracias a las nuevas fechas de entrega, tanto la solicitud de la FAFSA como la Aplicación Dream Act de California\* para el año escolar 2017-18 estarán disponibles a partir del 1 de octubre de 2016, lo cual es un gran cambio comparado con los años anteriores. Con esta nueva fecha, ya no tendrás que estimar tus datos de impuestos cuando presentes tu FAFSA para solicitar ayuda financiera. Simplemente utiliza los datos de tu declaración de impuestos del 2015, ¡y eso es todo!

## ¿Cuándo debo aplicar para ayuda financiera?

Debes aplicar para ayuda financiera lo mas temprano que sea posible, a partir del 1 de octubre. De ahora en adelante, la FAFSA estará disponible tres meses antes que los años anteriores, lo que significa que puedes empezar a planear por adelantado para recibir la mayor cantidad de ayuda posible para el próximo verano u otoño. Si presentas tu solicitud con anticipación, tendrás una mejor idea de cómo será tu paquete de ayuda financiera y estarás mejor preparado para cubrir tus gastos escolares. ¡Estas sí que son buenas noticias!

El período de presentación de la FAFSA empieza el 1 de octubre y termina el 30 de junio de cada año escolar. Así es que, si estás planeando solicitar ayuda para el año escolar 2017-18, tu solicitud debe ser presentada no más tardar del 30 de junio del 2018. Por favor, toma en cuenta que tus datos de FAFSA deben ser recibidos por el colegio antes del último día de inscripción de ese campus en particular. Cuando llenes tu FAFSA, especificarás el colegio al que quieres asistir, y los datos de la FAFSA serán enviados automáticamente a ese campus.

Además, asegúrate de verificar con tu colegio las fechas de entrega específicas que pueden aplicar a los programas de ayuda financiera. ¡Si tienes cualquier pregunta, la oficina de ayuda financiera de tu colegio es una excelente fuente de información!

## ¿Qué información sobre los impuestos necesito para llenar mi FAFSA?

Para la FAFSA del 2017-18, utilizarás la información de los impuestos del 2015. Esto significa que cuando presentes tu FAFSA el 1 de octubre, utilizarás la información de los impuestos que presentaste unos meses atrás, el 15 de abril.





Por ejemplo:

Año de concesión	FAFSA disponible	Año de declaración de impuestos que debes utilizar
2017-18	1 de octubre, 2016	2015
2018-19	1 de octubre, 2017	2016

Cuando estés llenando tu FAFSA, te harán unas cuantas preguntas para determinar si eres elegible para utilizar la herramienta para obtener tus datos del IRS para ingresar tu información de impuestos directamente a la forma FAFSA, esto acelera el proceso de solicitud. En la sección de finanzas, encontraras un botón de "enlace al IRS", si eres elegible, usa la herramienta. Haz clic en el enlace e inicia la sesión en el sitio del IRS para obtener la información de tus impuestos. Visita [studentaid.ed.gov](http://studentaid.ed.gov) para obtener más información.

Visita [icanaffordcollege.com](http://icanaffordcollege.com) hoy para aprender sobre las opciones de ayuda financiera disponibles en los colegios comunitarios de California y para completar la FAFSA. Ahí también encontrarás información sobre las fechas de entrega de las solicitudes y los requisitos de elegibilidad para ayudarte a determinar el tipo de ayuda adecuada para ti. O puedes visitar la oficina de ayuda financiera de tu colegio, donde te podrán ayudar a llenar la solicitud de principio a fin. ¡Empieza tu viaje hacia una educación superior hoy mismo!

### Comunícate con nosotros:

-  [twitter.com/icanafrcollege](https://twitter.com/icanafrcollege)  
[twitter.com/CalCommColleges](https://twitter.com/CalCommColleges)
-  [instagram.com/icanaffordcollege](https://www.instagram.com/icanaffordcollege)  
[instagram.com/californiacommunitycolleges](https://www.instagram.com/californiacommunitycolleges)
-  [facebook.com/icanaffordcollege](https://www.facebook.com/icanaffordcollege)  
[facebook.com/CACommColleges](https://www.facebook.com/CACommColleges)
-  [youtube.com/user/ICANAFRD COLLEGE](https://www.youtube.com/user/ICANAFRD COLLEGE)  
[youtube.com/CACommunityColleges](https://www.youtube.com/CACommunityColleges)

\*Los estudiantes de la Ley Dream Act de California ahora son elegibles para solicitar ayuda estatal. Visita la oficina de ayuda financiera, becas, EOPS, CARE o CalWORKS de tu colegio para recibir asistencia.

Los Colegios Comunitarios de California son el sistema de educación superior más grande en el país, con 2.1 millones de estudiantes inscritos en 113 colegios anualmente. Para obtener más información, visita [CaliforniaCommunityColleges.cccco.edu](http://CaliforniaCommunityColleges.cccco.edu).

La campaña "I Can Afford College" (Puedo pagar el Colegio) es patrocinada por los Colegios Comunitarios de California e informa a los estudiantes actuales y potenciales, y a sus familias, acerca de la disponibilidad de ayuda financiera durante todo el año. Para obtener más información, visita [icanaffordcollege.com](http://icanaffordcollege.com).

**icanaffordcollege.com**<sup>SM</sup>